



Aktuální statistiky z Registru vinic

České vinohradnictví prochází v posledních letech pozvolnou proměnou. Celková plocha vinic sice mírně klesá a jejich věková struktura však ukazuje, že většina vinogradů je v plné produkční kondici. Data z registru vinic k 31. prosinci 2025 tak nabízejí zajímavý pohled na vývoj výměry vinic, jejich stáří i strukturu pěstovaných odrůd.

Text: Ing. Eva Nečasová,
Oddělení registru vinic, ÚKZÚZ

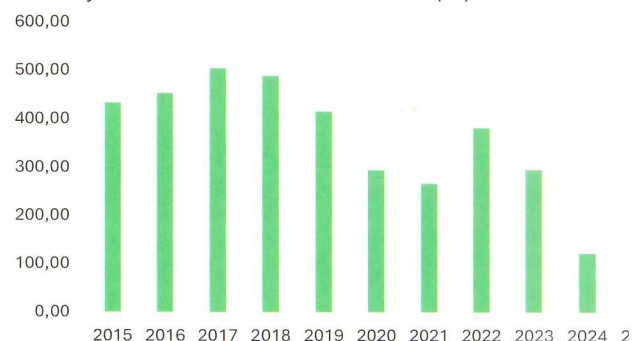
Plocha vinic od vstupu do EU kolísá

Při vstupu České republiky do Evropské unie v roce 2004 dosahovala plocha vinic přibližně 18,6 tisíce hektarů. V následujících letech došlo k postupnému poklesu, který

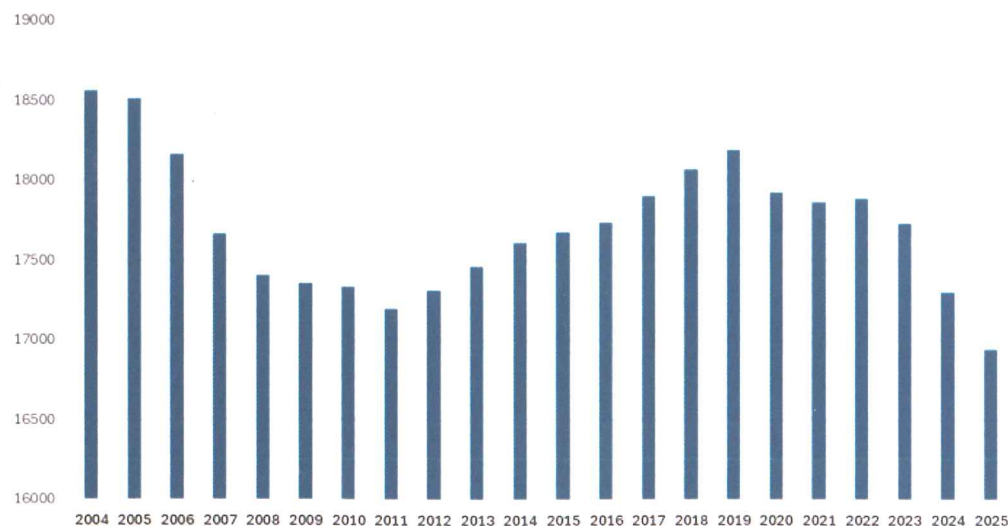
vyrcholil kolem roku 2011, kdy plocha klesla přibližně na 17,2 tisíce hektarů.

Poté přišlo období obnovy vinic a jejich výměra začala znovu stoupat. Nejvyšší hodnoty dosáhla v roce 2019, od roku 2020 však výměra vinic opět pozvolně klesá a v roce 2025 dosáhla úrovně hodnoty 16 945 hektarů. Ve srovnání s rokem vstupu do Evropské unie tak pěstitelé v ČR hospo-

Graf 2: Výsadba vinic v ČR v letech 2015 – 2025 (ha)



Graf 1: Vývoj ploch vinic v ČR od vstupu do EU (ha)

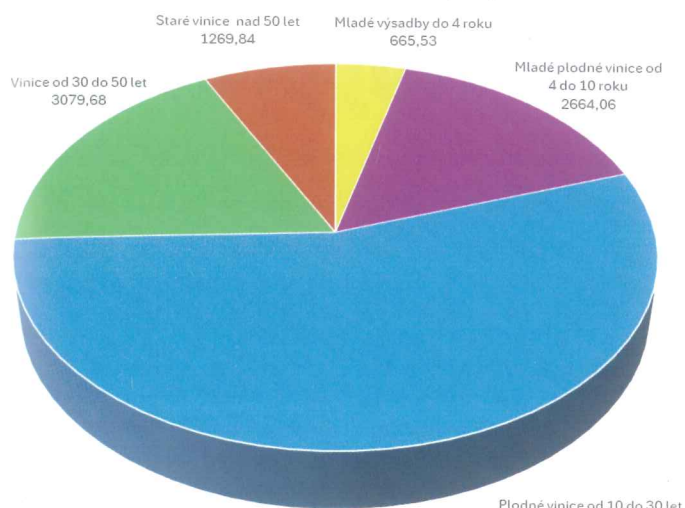


daří na ploše zhruba o hektarů vinic menší. (Graf

Vývoj nových výsadeb vinic v posledních letech

Graf 2 ukazuje, že nové výsadby vinic v ČR byly v druhé polovině minulých dekád typicky vysoké a dosahovaly svého vrcholu kolem roku 2019. V následujících letech je patrný postupný pokles tempa výsadeb. Krátkodobě oživení nastalo kolem roku 2022, kdy výsadby dočasně zvýšily. Průběžně slabším roce 2024 se v roce 2025 tempo nových výsadeb opět mírně zvýšilo.

Graf 3: Věková struktura vinic v ČR k 31. 12. 2025 (v ha)



Ilustrační foto: Ing. Martin Něnička

Největší plocha vinic je v plné produkci

Věková struktura vinic v České republice, které jsou drtivou většinou určeny pro produkci hroznů určených k výrobě vína ukazuje, že největší podíl tvoří plodné vinice ve věku 10 až 30 let, které představují 55% všech vinic (9 265 ha).

Další významnou skupinu tvoří vinice staré 30 až 50 let pokrývající 18% plochy (3 080 ha), ale i mladé plodné vinice ve věku 4 až 10 let, které tvoří 16% plochy (2 664 ha).

Vinice starší 50 let představují přibližně 7% plochy (1270 ha) a nejmladší výsadby do čtyř let zaujímají 4% všech vinic (666 ha). (Graf 3)

Většina českých vinic se tedy nachází v optimálním produkčním období. Současně však relativně nízký podíl nejmladších výsadeb naznačuje, že tempo obnovy vinic není v posledních letech příliš vysoké.

Nejpěstovanější odrůdy podle plochy vinic

Struktura odrůd pěstovaných na vinicích v České republice zůstává dlouhodobě stabilní. Největší plochu zaujímá Veltlínské zelené, následované Ryzlinkem rýnským a odrůdou Müller Thurgau. Mezi modrými odrůdami, které tvoří menšinu, vede Frankovka. Graf 4 ukazuje silné zastoupení tradičních odrůd, zejména pro výrobu bílých vín, které odpovídají místním klimatickým podmínkám.

PIWI odrůdy na vzestupu

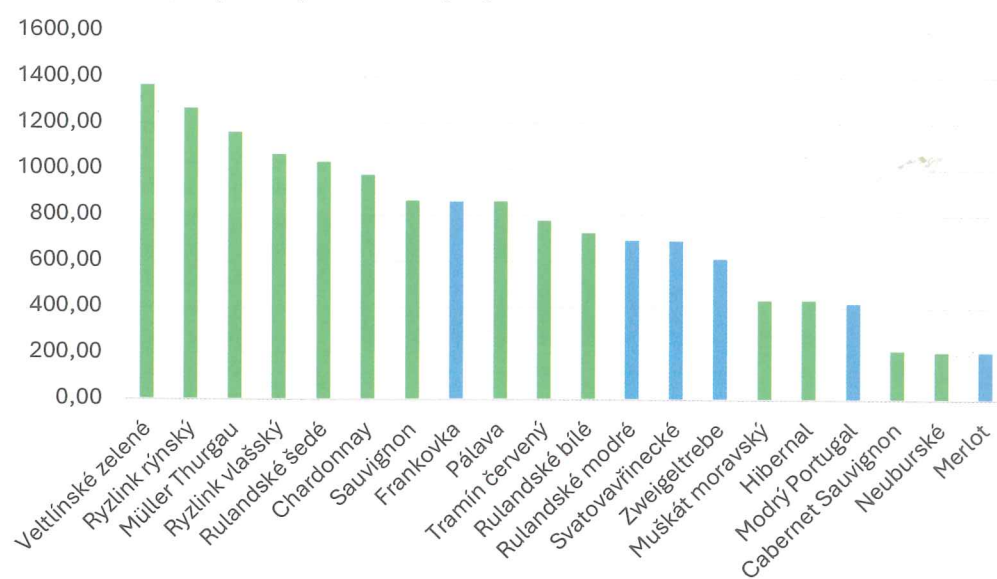
Plocha PIWI odrůd, tedy odrůd se zvýšenou odolností vůči houbovým chorobám, v ČR dlouhodobě roste. Prostřednictvím Grafu 5 můžeme pozorovat, že zatímco v roce 2005 činila pouze necelých 30 hektarů, do roku 2025 přesáhla hranici

1000 hektarů. Tento více než třicetinásobný nárůst dokládá rostoucí zájem vinařů o odrůdy vhodné pro udržitelnější hospodaření a adaptaci vinohradnictví na měnící se klimatické podmínky.

Aktuální statistiky z Registru vinic ukazují, že české vinohradnictví stojí především na stabilní základně vinic v plném produkčním věku. Přestože celková

plocha vinic v posledních letech mírně klesá, věková struktura vinohradů naznačuje, že většina z nich je v dobré kondici a má potenciál pro kvalitní produkci i v dalších letech. Do budoucna tak bude důležitou otázkou především tempo obnovy vinic a další vývoj nových výsadeb, které budou určovat podobu českého vinohradnictví v následujících desetiletích.

Graf 4: Přehled nejvíce pěstovaných odrůd v ČR (v ha) k 31. 12. 2025



Graf 5: Vývoj zařazování PIWI odrůd v letech 2005 – 2025

